

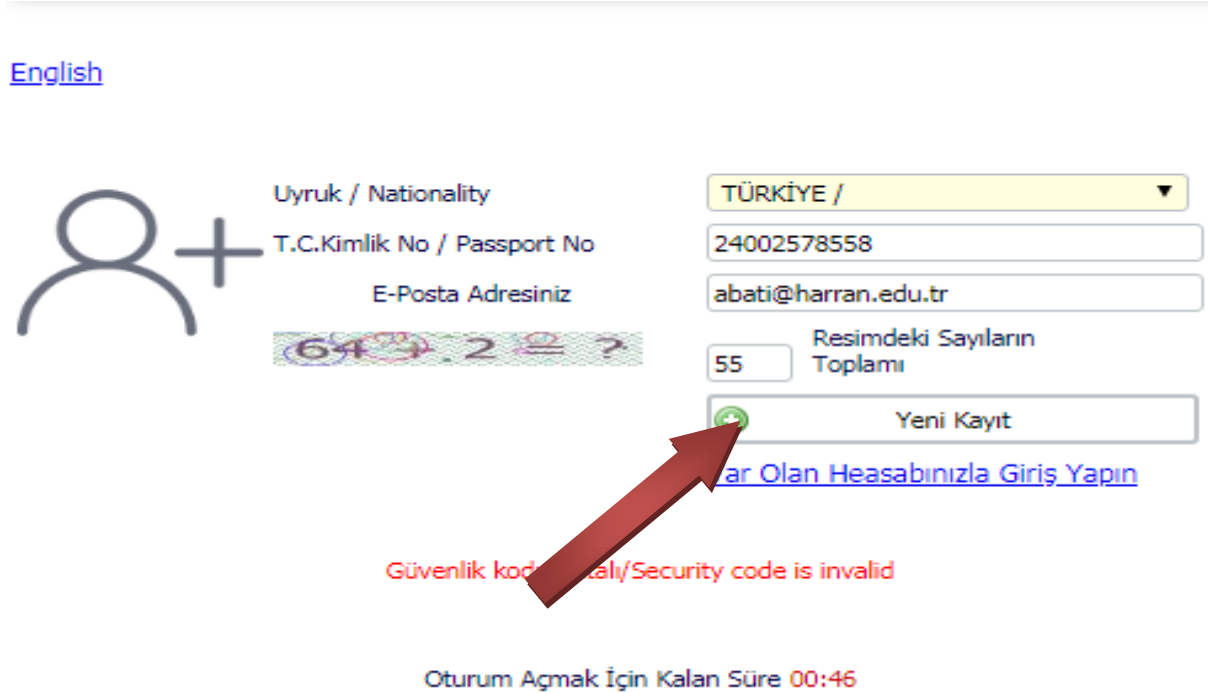
## Harran Üniversitesine Başka Üniversitelerden gelen öğrencilerin online kayıt yapabilmesi için gereken adımlar

1-) [https://obs.harran.edu.tr/oibs/summer\\_app](https://obs.harran.edu.tr/oibs/summer_app) adresine girerek aşındaki şekilde gösterildiği gibi yeni bir kullanıcı oluştur diyoruz.



The screenshot shows the Harran University login page. At the top left is the university logo and name. Below it, there is a language selector set to "English". The main form has fields for "T.C.Kimlik No / Passport No", "E-Mail", and "Şifre / Password". A CAPTCHA image shows the numbers "18 + 3 = ?". There is a "Resimdeki Sayıların Toplamı" field with the number "5" and a "Giriş" button. A red arrow points to the "Yeni Bir Kullanıcı Oluştur" link. Below the form, there is a session timer "Oturum Açmak İçin Kalan Süre 00:42" and social media icons.


2-) Aşağıdaki şekildeki gibi gerekli olan alanlar doldurulduktan sonra yeni kayıt butonuna tıkladıktan sonra mail adresinize şifre gönderilecektir.



The screenshot shows the Harran University registration page. At the top left is the university logo and name. Below it, there is a language selector set to "English". The main form has fields for "Uyruk / Nationality" (set to "TÜRKİYE /"), "T.C.Kimlik No / Passport No" (24002578558), and "E-Posta Adresiniz" (abati@harran.edu.tr). A CAPTCHA image shows the numbers "64 + 2 = ?". There is a "Resimdeki Sayıların Toplamı" field with the number "55" and a "Yeni Kayıt" button. A red arrow points to the "Yeni Kayıt" button. Below the form, there is a session timer "Oturum Açmak İçin Kalan Süre 00:46" and a message "Güvenlik kodunuz geçersiz/Security code is invalid".


3-) Mail adresinize gelen şifreyi aldıktan sonra yine aynı ekrandan **Var Olan Hesabınızla Giriş Yapın'** a tıklayınız

[English](#)

 Uyruk / Nationality

T.C.Kimlik No / Passport No

E-Posta Adresiniz


  Resimdeki Sayıların Toplamı

[Var Olan Heasabınızla Giriş Yapın](#)

Hesap Bilgileriniz eposta adresinize gönderilen kutunuzda onay e-postası görmüyorsanız, önemsiz(spam) kutusunu kontrol ediniz.


4-) Aşağıda gösterilen şekilde bir ekran gelecek karşınıza ilgili alanları doldurduktan sonra giriş butonuna basınız.

[English](#)

 T.C.Kimlik No / Passport No

E-Mail

Şifre / Password

  Resimdeki Sayıların Toplamı

[Yeni Bir Kullanıcı Oluştur](#)

5-) Giriş butonuna tıkladıktan sonra aşağıdaki şekilde gösterildiği gibi bir ekran karşınıza gelecek. Okla gösterildiği gibi göster butonuna tıklayınız.

Eklenen Başvurular / Inserted Applications			
Başvuru Adı	YAZ OKULU ONLINE BAŞVURU	Öğrenci Numarası	
Başvuru Durumu	Reddedildi/Rejected	Onay Açıklama	deneme
Başlangıç Tarihi	15.06.2018 00:00	İlan Tarihi	20.06.2018 23:59
Bilgi Tarihi	19.06.2018 23:59	Kayıt Yapılma Durumu	
Seçilen Program	İŞLETME		



6-) Göster butonuna bastıktan sonra Kimlik Bilgileri, İletişim Bilgileri, Üniversite Bilgileri ve Başvuru Bilgileri alanlarını doldurduktan sonra

Başvuru Tarih Aralığı : 15.06.2018 00:00-19.06.2018 23:59  
İlan Tarihi : 20.06.2018 23:59

Devam Etmek için "Sonraki Sayfa" Butonunu Tıklayınız / Click to Continue

- Başvuru İlanı
- Kimlik Bilgileri
- İletişim Bilgileri
- Üniversite Bilgileri
- Başvuru Bilgileri

7-) **Bu formda girdiğim bilgilerin doğru olduğunu kabul ve taahhüt ediyorum.** kutucuğunu işaretleyip kaydet dedikten sonra ilgili birimin öğrenci işlerine düşecek. İlgili birimin öğrenci işleri inceleyip onay verdikten sonra e-mail adresinize Öğrenci numaranız ve şifreniz gönderilecektir.

Kaydet / Sonraki Sayfa →

Başvuru Yapılan Fakülte: İKTİSADİ VE İDARİ BİLİMLER FAKÜLTESİ  
Başvuru Yapılan Bölüm: İŞLETME  
Başvuru Yapılan Program: İŞLETME

Banka Adı:   
Şube:   
IBAN:

Bu formda girdiğim bilgilerin doğru olduğunu kabul ve taahhüt ediyorum.

Kaydet

Başvuru Durumu: Hatırlı Kayıt / Invalid Registration

8-) <https://obs.harran.edu.tr/> adresinden öğrenci girişi yapınız.

Önlisans / Lisans / Enstitü

Öğrenci Girişi

Akademisyen Girişi

Bölüm Başkanı Girişi

9-)

Öğrenci No

Şifre

Sayıların Toplamı

32 + 6 = ?

Giriş

e-Devlet ile Giriş

Sifreli Unuttum

10-) Öğrenci Bilgi sistemine giriş yaptıktan sonra sol tarafta yer alan menüden **Ders ve Dönem İşlemleri** altında yer alan **Ders kayıt'a** Tıklayınız. Karşınıza Yaz okulunda açılması düşünülen dersler gelecektir. Derslerin yanındaki **yeşil artı işaretine** basarak seçebilirsiniz. Seçim işlemi tamamlandıktan sonra kesinleştir butonuna basarak ön kayıt işlemi gerçekleştirmiş olacaksınız.

Ders Kayıt

Ders Kayıt

Öğrenci No / Adı Soyadı	171004098 / ESAT BURAK KAPLAN	Önceki Dönem Bakiye	0,00 TL
Fakülte - Program / Sınıfı	İKTİSADİ VE İDARİ BİLİMLER FAKÜLTESİ - İŞLETME / 3	Dönemlik Ücret	0,00 TL
Kayıt Tarihi - Nedeni	17/06/2018 / Ön Kayıt		
Genel Ortalama	0	Ödenmesi Gereken Toplam Ücret	0,00 TL
Öğrenim Süre Durum	Normal Süresi İçinde	Ödenen Toplam Ücret	0,00 TL
Bağlı Olunan Müfredat	2013 İŞLETME Müfredatı	Genel Bakiye (Ödenmesi Gereken)	0,00 TL

Ders Programı

Bölüm Ders Programı

Müfredat Durumu

Ders Kaydı Geçmişi

Yazdır

Fakülte: İKTİSADİ VE İDARİ BİLİMLER FAKÜLTESİ

Program: İŞLETME

Ders Kodu:

Ders Adı:

Öğretim Elemanı:

Ara

Ders Prog.

Dönem Dersleri

Altın Dersler

Not Yükseltme

Üstten Dersler

Sube Ders Kod	Ders Adı	Z/S	T+U	Krd	AKTS	Öğretim Üyesi	Snf	Ac.Neden	Önceki Harfi	Kont.	Grup Kod
1 1004506	ÜRETİM YÖNETİMİ I	Z	3	3	6	Dr.Öğr.Üyesi BARAN ARSLAN	3	Dnm.		0/999	
1 1004537	KRİZ YÖNETİMİ	S	3	3	5	Dr.Öğr.Üyesi BARAN ARSLAN	3	Dnm.		0/999	
1 1004552	MESLEKİ İNGİLİZCE I	S	3	3	6		3	Dnm.		0/999	
1 1004603	ÜRETİM YÖNETİMİ II	Z	3	3	5	Dr.Öğr.Üyesi BARAN ARSLAN	3	Dnm.		0/999	
1 1004630	KRİZ YÖNETİMİ	S	3	3	5		3	Dnm.		0/999	
1 1004645	MESLEKİ İNGİLİZCE I	S	3	3	6		3	Dnm.		0/999	

Kesinleştir

Öğrenci Kesinleştirme Durumu : Kesinleştirilmedi ! (Ders Seçimi Bekliyor)

Danışman Onay Durumu : Onaylanmadı !

Seçilen Dersler

Ders Seçilmedi.

Toplam; Kredi : 0 AKTS : 0 Saat : 0 Ders Sayısı : 0/4

Seçilen Dersleri Veren Öğretim Elemanlarını ve Derslerin Fakülte - Bölüm - Programlarını Göster

**11-) Yaz Okulunda bir dersin açılabilmesi için, o derse kayıtlı öğrenci sayısı ön lisans ve lisans programında en az 8 (sekiz) olmalıdır. Yaz okulunda açılacak dersler 20 Haziran 2018 Tarihinden ilgili birimin web sayfasında ilan edilecektir. Seçtiğiniz ders veya derslerin açılması durumunda yaz okulu ders ücretlerini 21-24 Haziran 2018 tarihleri arasında Türkiye'nin herhangi bir yerinde Vakıf Banka ait bankamatiklerden öğrenci numaralarıyla veya Vakıf Bank hesabınız var ise internet üzerinden yatırabilirsiniz.**